



**EOS**

EOS Edge

Topidlo pro soukromé saunové kabiny.

Model stojící na podlaze

Stylová saunová kamna v designu „tower“ – věž s otevřeným úložištěm kamenů na všech stranách, pro suchou (finskou) saunu.

Exkluzivní třída s umístěním na podlahu s výrazným vzorem boční stěny elegantní a moderní.



Vaše výhody:

- Elegantní „věžový“ design s dobře promyšlenou konstrukcí, zajišťující stabilní cirkulaci vzduchu pro maximální výkon.
- Design lze vylepšit volitelnými bočními krycími panely v antracitovém nebo matném černém provedení.
- Vnější plášť a vnitřní klec z leštěné nerezové oceli - pro odolnost a spolehlivost.
- Nastavitelné nožky poskytují bezpečnou polohu na nerovných podlahách.
- Jednotný vzhled na všech stranách – skvělé pro instalaci před sklem nebo pro středovou polohu.
- Až 115 kg saunových kamenů zajišťuje vynikající teplotní stabilitu a zásobu tepla pro silné parní rázy a skvělý zážitek ze sauny.
- Vyrobeno v německé kvalitě od EOS



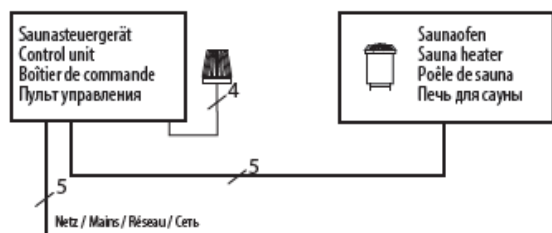
boční kryt v provedení černý nebo antracit (na objednávku)

Specifikace:

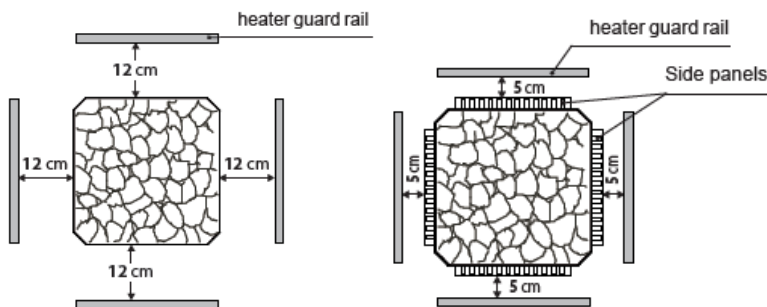
Vnější plášť:	Nerezová ocel
Vnitřní klec:	Nerezová ocel
Svorkovnice:	Integrovaná ve spodní části
Příkon:	6.0, 7.5, 9.0 kW
Napájení:	400 V 3N AC 50 Hz
Náplň kamenů:	cca. 115 kg (volitelně k dispozici)
Rozměry (v/š/h):	100 x 35 x 35 cm (nastavitelné nohy)
Instalace:	Model stojící na podlaze

Schéma zapojení

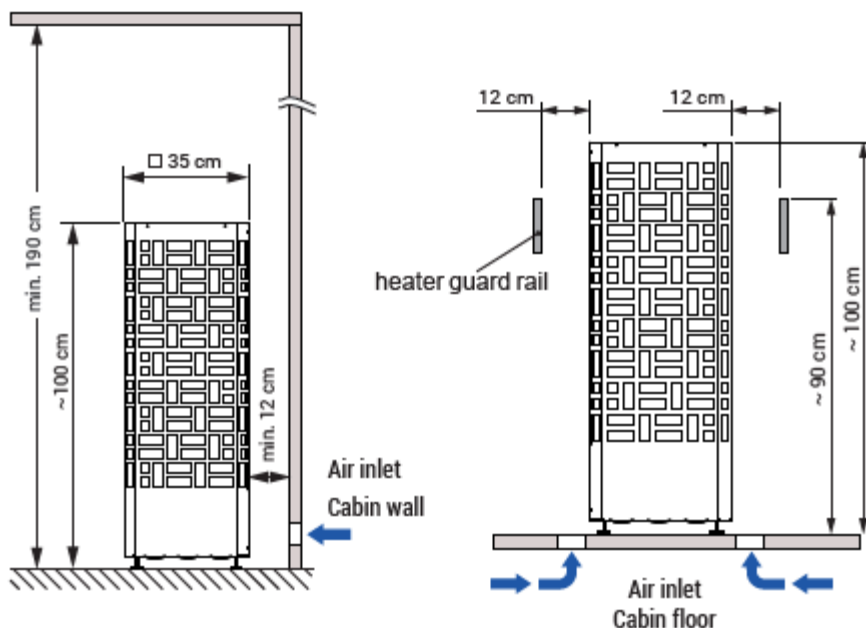
7,5 - 9,0 kW



Minimální odstup (s bočními panely)



Příklad instalace



Vhodné ovládání

Model	Item no.
EOS Econ D1	94.6136
EOS Econ D2	94.6138
EOS Econ D3	94.6140
EOS Econ D4	94.5842
EOS EmoTec D series	
EOS EmoStyle D / Hi series	
EOS EmoTouch 3 series	

Náhradní topné články

Description	Item no.
6,0 kW (6x 1000 W)	2001.0888
7,5 kW (3x 1000 W, 3x 1500 W)	2001.0888 / 2001.0894
9,0 kW (6 x 1500 W)	2001.0894

Technická specifikace

položka	výkon	napájení	jištění ovládní	napájení - ovládní	ovládání - topidlo	rozměry v/š/h
94.6976	6,0 kW	400 V 3N AC 50 Hz	3 x 16 A	5 x 2,5 mm ²	5 x 1,5 mm ²	100/ 35/ 35
94.6977	7,5 kW					
94.6978	9,0 kW					
sauna	přísávání	hmotnost	kameny	výkonový modul		
6- 8 m ³	35 x 4 cm	17 kg	approx. 115 kg	no		
8- 12 m ³	35 x 5 cm					
9- 14 m ³	35 x 6 cm					

kabely mm² Cu